

ZADANIA PO PIERWSZYM WARSZTACIE

Witajcie ☺

Dopiero rozpoczęliście warsztaty ale zapewniam Was, że już sporo wiecie i aktywnie możecie przystąpić do wykonania poniższych propozycji zadań ☺

ZADANIE 1: WYTEŻ UMYSŁ

Zadanie pierwsze jest bardzo proste. Czy pamiętasz pierwsze warsztaty? Spróbuj się skoncentrować i odpowiedz na poniższe pytania:

- 1.) Czy Twój trener jest kobietą czy mężczyzną?
- 2.) Jak się nazywa osoba, która prowadzi zajęcia w Twojej grupie?
- 3.) Ile osób liczy Twoja nowa grupa?
- 4.) Ile jest w niej chłopców a ile dziewcząt?
- 5.) Jaki jest numer kontaktowy do Twojego trenera?
- 6.) Jaki jest numer kontaktowy do działu dydaktycznego?

Na pytanie 5 i 6 znajdziesz odpowiedź w swoim zeszytcie ćwiczeń na stronie 2.

ZADANIE 2: Czy pamiętasz jak trener na spotkaniu opowiedział historie o szafie – żyrafie? Jacy bohaterzy NIE występowali w opowiadaniu?

Zaznacz właściwe obrazki.



ZADANIE 3: Czy potrafisz wskazać obrazki, które nie pasują do pozostałych w swojej grupie? Uzasadnij swój wybór.


a)



b)



c)



ZADANIE 4: Na warsztatach trener mówił o tym, że skojarzenia, które budujemy w naszej głowie powinny być tworzone w pewien określony sposób, zgodnie z następującymi zasadami.

Trzy najważniejsze zasady to:

- A) RUCH
- B) NIETYPOWOŚĆ
- C) ORAZY WIDZIANE ZMYŚLAMI (wzrok, słuch, dotyk, smak i słuch)

Dodatkowe zasady skojarzeń to:

- Obrazy mogą być pomniejszone
- Obrazy mogą być powiększone
- Obrazy mają być śmieszne, z humorem- wzbudzać emocje
- Obrazy możemy powielać (mnożyć bohaterów)
- Bohaterów naszych wyobrażeń mamy być My – efekt „JA”

Weź teraz kredki i postaraj się narysować te wyżej wymienione zasady tworzenia skojarzeń w swoim zeszytcie ćwiczeń na stronie 7 w tabeli jak poniżej.

Pamiętaj, że zasady masz NARYSOWAĆ a nie zapisać.

ZASADY TWORZENIA SKOJARZEŃ

ZADANIE 5: Popracujmy teraz nad umiejętnością tworzenia skojarzeń. Popatrz na poniższe pary i postaraj się stworzyć ciekawe i barwne skojarzenie 😊

Pamiętaj, aby nie dodawać żadnych innych elementów niż te, które widzisz poniżej 😊

a)



b)



c)



i



d)



i



e)



i



f)



i



ZADANIE 6 :Powróćmy do tematu Twojej pamięci. Postaraj się odpowiedzieć na kilka poniższych pytań, które sprawdzą Twoją pamięć długotrwałą.

Ćwiczenie możesz wykonywać wraz z rodzicami, których możesz poprosić o zadawanie pytań dotyczących Twojego dzieciństwa.

A: Co zjadłeś/aś dziś rano na śniadanie?

B: Gdzie byłeś/aś w zeszłą sobotę po południu?

C: Jak miał/a na imię Twoja/ Twój najlepszy kolega z przedszkola?


D: Gdzie byłeś/byłaś o północy w zeszłego sylwestra?

E: Na jakim filmie byłeś/byłaś ostatnio w kinie?.....

F: Gdzie byłeś/ byłaś wczoraj, gdy wybiła godzina 15?.....

G: jaki temat przerabiałeś/ przerabiałaś ostatnio na języku polskim?.....

ZADANIE 7 : ZAGADKA – postaraj się znaleźć odpowiedź.



Dwóch ojców i dwóch synów wybrało się na ryby. Po całym dniu wędkowania złapali tylko trzy ryby. Jeden z ojców powiedział: „To nam wystarczy, każdy dostanie po jednej rybie.”

Jak to możliwe?

ZADANIE 8: DRABINA SŁOWNNA

Za pomocą skojarzeń przejdź od przedmiotu na dolnym szczeblu do przedmiotu na szczeblu górnym. Postaraj się, aby Twoje pomysły były sensowne.

Popatrz na przykład :



Parasolka

Kobieta

Sklep


Zakupy

Mąka

Ciasto

Tort

a)



b)



c)



d)



ZADANIE 9: Weź do ręki kredki lub ołówki. Postaraj się przypomnieć jak wygląda widok z Twojego okna. Narysuj go poniżej dbając o wszystkie szczegóły (np. ile drzew masz za oknem).

Sprawdź jak Ci poszło.

ZADANIE 10 : Przypomnij sobie co było w parze z następującymi przedmiotami:

- a) Bułkami-
- b) Helikopter
- c) Pomadka
- d) Masło
- e) Sznurowadło
- f) Ekran
- g) Kubek
- h) Okulary
- i) Masło
- j) Huśtawka

Ile odpowiedzi udzieliłeś poprawnie ?.....

A teraz przypomnij sobie pierwsze warsztaty. Możliwe, że nie robiliście wszystkich przykładów z trenerem, ale postaraj się przypomnieć sobie wszystko co dasz radę. Co było w parze z:

- a) Strusiem-
- b) Sową-
- c) Skorpionem-
- d) Truskawką-
- e) Chlebem-
- f) Wiadrem-
- g) Traktorem-
- h) Kaczką-
- i) Fotelem-
- j) Pingwinem-